

Протокол №17
заседания Общественного совета города Усть-Каменогорск

Место проведения:

г.Усть-Каменогорск, ул. Пермитина, 17, 201 каб.

Дата и время проведения: 18 декабря 2019 года, 15.00 ч.

Количество участников: по списку (прилагается)

Председатель заседания - Березинская-Абилова Елена Николаевна

Секретарь заседания – Узакбаева Жадыра Бекжанкызы

Председатель заседания:

На сегодняшнем заседании предлагается следующая повестка дня:

1. Проект решения «О бюджете города Усть-Каменогорска на 2020-2022 годы».
2. Представление кураторов отделов акимата города Усть-Каменогорска от Общественного совета.
3. Прочие вопросы. Рассмотрение обращений:
 - 1) Дать правовую оценку действиям гражданки Осиповой А.П.

Председатель заседания: Переходим к первому вопросу. Проект решения «О бюджете города Усть-Каменогорска на 2020-2022 годы». Слово предоставляется Искакову А.М. руководителю ГУ «Отдела экономики и бюджетного планирования города Усть-Каменогорска».

Искаков А.М.: Доходная часть бюджета города Усть-Каменогорска на 2020 год по собственным доходам планируется в объеме 38 632,1 млн. тенге, или 135% к уточненному плану 2019 года (за счет передачи с 2020 года корпоративного подоходного налога от МСБ на местный уровень), 2021 год – 35 993,4 млн. тенге, или 93,2 % к 2020 году, 2022 год – 30 921,5 млн. тенге, или 85,9 % к 2021 году (за счет уменьшения процента отчислений по регулируемым налогам).

В соответствии с решением сессии областного маслихата процент отчислений от контингента по регулируемым налогам (ИПН и СН) составляет на 2020 год – 34,5%, на 2021 год – 22,2%, на 2022 год – 18,5%.

По корпоративному подоходному налогу от МСБ на 2020-2022 годы – 100% от контингента.

Доходная часть бюджета города Усть-Каменогорска без продажи гражданам квартир (подлежат возврату в вышестоящий бюджет) на 2020 год по собственным доходам планируется в объеме 32 873,7 млн. тенге, или 140% уточненному плану 2019 года (за счет передачи с 2020 года корпоративного подоходного налога от МСБ на местный уровень), 2021 год – 28 804,6 млн. тенге, или 87,6 % к 2020 году, 2022 год – 28 638 млн. тенге, или 99,4 % к 2021 году.

Расчет поступлений произведен с учетом Методики прогнозирования поступлений бюджета, утвержденной Приказом и.о. Министра национальной экономики Республики Казахстан от 21 января 2015 года № 34.

Корпоративный подоходный налог от субъектов малого и среднего бизнеса в связи с передачей данного платежа на местный бюджет с 2020 года планируется на 2020 год в объеме 6 845,7 млн. тенге, 2021 год – 7 576,5 млн. тенге, или 110,7% к 2020 году, 2022 год – 8 297 млн. тенге, или 109,5% к 2021 году.

В прогнозе учтено освобождение субъектов микро - и малого бизнеса от уплаты налога на доход сроком на три года. Потери составили на 2020 год – 414 млн. тенге, 2021 год – 481,8 млн. тенге, 2022 год – 566,3 млн. тенге.

Индивидуальный подоходный налог с доходов, облагаемых у источника выплаты в контингенте: прогноз на 2020 год – 27 459,5 млн. тенге, или 124 % к уточненному плану 2019 года, 2021 год – 30 031,3 млн. тенге, или 109,4% к 2020 году, 2022 год – 32 924,5 млн. тенге, или 109,6% к 2021 году.

В отчислениях: 2020 год в объеме 9 473,5 млн. тенге, или 141%, 2021 год – 6 666,9 млн. тенге, или 70,4 % к 2020 году, 2022 год – 6 091 млн. тенге, или 91,4% к 2021 году.

Социальный налог в контингенте: прогноз на 2020 год – 21 573,9 млн. тенге, или 108 % к уточненному плану 2019 года, 2021 год – 23 534,4 млн. тенге, или 109,1% к 2020 году, 2022 год – 25 730,0 млн. тенге, или 109,3% к 2021 году.

В прогнозе учтено освобождение субъектов микро - и малого бизнеса от уплаты налога на доход сроком на три года. Потери составили на 2020 год – 977,4 млн. тенге, 2021 год – 1 128,9 млн. тенге, 2022 год – 1 309,2 млн. тенге.

В отчислениях: 2020 год в объеме 7 443 млн. тенге, или 123%, 2021 год – 5 224,6 млн. тенге, или 70,2 % к 2020 году, 2022 год – 4 760,1 млн. тенге, или 91,1% к 2021 году.

Индивидуальный подоходный налог с доходов, не облагаемых у источника выплаты: в 2020 году – 1 049,8 млн. тенге, или 44% к уточненному прогнозу 2019 года, 2021 год – 920,7 млн. тенге, или 87,7% к 2020 году, 2022 год – 751,8 млн. тенге, или 81,6% к 2021 году.

В прогнозе учтено освобождение субъектов микро - и малого бизнеса от уплаты налога на доход сроком на три года. Потери составили на 2020 год – 1 487,5 млн. тенге, 2021 год – 1 718,1 млн. тенге, 2022 год – 1 992,6 млн. тенге.

Индивидуальный подоходный налог с доходов иностранных граждан, не облагаемых у источника выплаты: темп роста в 2020 году – 105% к уточненному плану 2019 года, 2021–2022 год – 104%. Прогноз на 2020 год – 57,8 млн. тенге.

Налог на имущество юридических лиц и индивидуальных предпринимателей: темп роста в 2020 году 102%, в 2021–2022 году – 104%. Прогноз на 2020 год в сумме 3 251,9 млн. тенге. Учтен ввод в эксплуатацию новых основных средств на 58,1 млрд. тенге, уменьшение остаточной стоимости за счет амортизационных начислений, а также потерь по объектам водоотведения из-за снижения ставки с 1,5% до 0,1%.

Налог на имущество физических лиц: темп роста в 2020 году – 94% с учетом ожидаемого поступления, 2021 год – 105%, в 2022 году – 104%. Прогноз на 2020 год – 210,7 млн. тенге. Учтен ежегодный ввод в эксплуатацию нового жилья.

Земельный налог: темп роста в 2020 году – 97% с учетом ожидаемого поступления, 2021 год – 105%, в 2022 году – 104%. Прогноз на 2020 год в сумме 646,5 млн. тенге.

Налог на транспортные средства с юридических лиц: темп роста в 2020 году – 108%, 2021 год – 105%, в 2022 году – 104%. Прогноз на 2020 год – 337,3 млн. тенге. При расчете принято количество транспортных средств у юридических лиц на уровне 15,5 тыс. единиц.

Налог на транспортные средства с физических лиц: темп роста в 2020 году – 90%, 2021 год – 105%, в 2022 году – 104%. Прогноз на 2020 год в сумме 1 337,8 млн. тенге. При расчете принято количество транспортных средств у юридических лиц на уровне 124,5 тыс. единиц. Снижение темпа роста в 2020 году связано с проведением работы по взысканию начисленной недоимки прошлых лет в 2019 году в сумме 187 млн. тенге (работа по взысканию недоимки начата в 2018 году, общая сумма недоимки – 470 млн. тенге).

Поступления акцизов на все виды спирта и(или) виноматериала, алкогольной продукции, произведенных на территории Республики Казахстан: темп роста в 2020 – году – 108%, 2021 год – 105%, в 2022 году – 104%. Прогноз на 2020 год – 74 млн. тенге. Учтено снижение объемов реализации продукции в 2019 году из-за наличия большого количества ввозимой продукции из других регионов РК. Основной плательщик акцизов ТОО "Тамила плюс", и 4 малых предприятия, занимающихся реализацией пива (ТОО "Фреш маркет", ИП Уалиева Б.К., ТОО "Иртыш", ИП Шашуро).

Поступления за использование природных и других ресурсов: темп роста в 2020 году – 105%, в 2021–2022 году – 104%. Прогноз на 2020 год в сумме 225,8 млн. тенге.

Сборы за ведение предпринимательской и профессиональной деятельности: темп роста в 2020 году – 106,9%, в 2021–2022 году – 104%. Прогноз на 2020 год – 608,9 млн. тенге. Учтена передача в 2019 году части функций по регистрационному сбору АО «Госкорпорация для граждан».

Государственная пошлина: темп роста в 2020 году – 89%, 2021 год – 105%, в 2022 году – 104%. Прогноз на 2020 год – 602,1 млн. тенге. Учтены крупные разовые поступления в 2019 году.

По неналоговым поступлениям: темп роста в 2020 году – 59%, в 2021–2022 году – 104%. Прогноз на 2020 год – 253,4 млн. тенге. Снижение темпов роста в 2020 году обусловлена потерями по поступлениям от аренды государственного имущества, находящегося в государственной собственности за счет передачи школьных столовых на баланс областного управления образования по линии ГЧП (41 млн. тенге), а также разовыми поступлениями в 2018 и 2019 году по неналоговым поступлениям (штрафы, поступления денег от проведения госзакупок, по результатам проверок, решениям судов и пр.).

Поступления от продажи гражданам квартир в соответствии с кредитными договорами составят в 2020 году - 5 758,4 млн. тенге, в 2021 году – 7 188,9 млн. тенге, в 2022 году – 2 283,5 млн. тенге.

Поступления от продажи и права аренды земельных участков запланированы в 2020 году – 280 млн. тенге, в 2021 году – 283,7 млн. тенге, в 2022 году – 287,9 млн. тенге. (Таблицы доходной и расходной части бюджета города Усть-Каменогорска прилагаются.)

Председатель заседания: Есть вопросы?

Вопросы:

1) В каком состоянии освоение бюджета на 2019 год?

- Я сейчас точно не могу дать ответ. Это уже компетенция отдела финансов. Но по предварительным прогнозам 99,9%.

2) Не секрет, что в социальных сетях обсуждают, сборы денег в школах на бумагу А4, краски. Из чего формируется бюджетная заявка в школах? Как предусматриваются статьи расходов в школах? Берутся ли они во внимание в отделе экономики? Или есть дефицит, который создает высокие коррупционные риски?

Отвечает руководитель отдела образования Абылайхан Акерке: Все расходы с отделом экономики у нас отработаны и внесены в проект бюджета. Думаем, что никакого дефицита не будет.

3) Вы в расходной части написали 34 млрд тенге и разница между доходной и расходной частью у вас остается 4 млрд тенге. Для чего эти деньги?

Ответ Искакова А.М.: За счет процентного отчисления 4 млрд тенге на развитие: на строительство Усть-Каменогорского водозабора, строительство инженерной сети в жилом районе Самсоновка, строительство инженерно-коммуникационных инфраструктур в 25 и 27 жилых районах. Эти 4 млрд тенге будут закладываться в развитие города. Основные средства идут из областного бюджета.

5) На развитие спорта в городе заложено 45 млн тенге, правильно ли я поняла?

Ответ Искакова А.М.: Да, вы правильно поняли.

6) Учли ли Вы инфляцию тенге за эти годы в бюджете?

Ответ Искакова А.М.: Да, обязательно.

7) В таблице Вы указали Содержание аппарата акима города, а также указали содержание военкомата, а что значит содержание военкомата? И тут снизу указана оплата мед.персонала. Тогда получается эти сотрудники не входят в пункт, где указано содержание военкомата?

Ответ Искакова А.М.: Да, они действительно не являются сотрудниками военкомата.

8) Будут ли проводить капитальный ремонт в школах города?

Отвечает руководитель отдела образования Абылайхан Акерке: Капитальный ремонт мы не можем проводить, только проводим косметический ремонт во всех школах. У нас в приоритете стоит отопление в школах.

Отвечает член Общественного совета: Все бюджетные заявки дают школы города, а дальше эти заявки будут изучены отделом образования.

Председатель заседания: Прошу членов Общественного совета проголосовать.

За? (7) Против? (0) Воздержался? (3).

Председатель заседания: Переходим ко второму вопросу. Представление кураторов отделов акимата города Усть-Каменогорска от Общественного совета.

ГУ «Отдел регистрации актов гражданского состояния города Усть-Каменогорска»	Хамзин Кумарбек Ерсултанович + 7 777 282 69 44	Мейрманова Дамеш Аукаримкызы 51-92-91, 78-92-00
ГУ «Отдел жилищных отношений города Усть-Каменогорска»	Толеубеков Эльдар Толеубекович 87764788888	Жилибаев Фархат Патрисович 260061, 87779911009

ГУ «Отдел предпринимательства, ветеринарии и сельского хозяйства города Усть-Каменогорска»	Азекенов Турарбек Анарбекович, 29-17-99 Чернышева Инесса Александровна 87055285452	Кудайбергенов Олжас Аралович (ио) 248267, 243986, 87762199191
ГУ «Отдел экономики и бюджетного планирования города Усть-Каменогорска»	Серік Оразбайұлы 87055282718	Искаков Арман Муктарканович 241162, 87071690105
ГУ «Отдел строительства города Усть-Каменогорска»	Кунст Юлия Вячеславовна 87773832911	Кенесбаев Дидар Мухтарбекович 552405, 552406, 87054440805
ГУ «Отдел финансов города Усть-Каменогорска»	Шерубаев Нурлыбек Адылгазинович 263523	Танекенов Кайрат Ауелбекович 263470, 87771777257
ГУ "Отдел внутренней политики, культуры и развития языков города Усть-Каменогорска"	Чайка Михаил Михайлович + 7 705 910 33 37	Сарин Калкаман Айымгазинович 264892
ГУ «Отдел жилищно-коммунального хозяйства, пассажирского транспорта и автомобильных дорог города Усть-Каменогорска»	Лоскутова Алла Викторовна 87773386692	Тураров Еркін Турарович 264058, 8771 205 43 23
ГУ «Отдел физической культуры, спорта и туризма города Усть-Каменогорска»	Сагидуллина Гульмира Габдулловна 87775350417	Атаев Алмас Жанаділұлы 576984
ГУ «Отдел образования города Усть-Каменогорска»	Нитяжук Елена Наримановна + 7 705 500 65 74	Абылайхан Акерке 24 11 91, 87752864717
ГУ «Отдел земельных отношений, архитектуры и градостроительства города Усть-Каменогорска»	Кудинов Юрий Анатольевич 87055102917	Сагатов Муратхан Ашимович 260822

Председатель заседания: Переходим к следующему вопросу: Прочие вопросы. Рассмотрение обращений: Дать правовую оценку действиям гражданки Осиповой А.П.

Выступает житель города Батинов Данияр.

Уважаемый Жаксылык Мукашевич! Уважаемая Елена Николаевна! 4 декабря 2019 года пользователь instagram @sandra_ouz (Осипова Александра – член Общественного совета города Усть-Каменогорска) вела прямой эфир заседания Общественного совета города Усть-Каменогорска под председательством Елены Николаевны. В данном прямом эфире пользователи откровенно обсмеивали ход заседания.

До прямого эфира г-жа Осипова А.П. записала историю, где говорила о том, что идет она в акимат г. Усть-Каменогорска и сообщила пользователям сети о том, что она (дословно) «До сих пор еще член общественного совета, не знаю почему меня не исключили, каждый раз я жду, что меня поднимут, скажут, что я больше не член, а я еще член и мы вот там всякие разные фигнюшки рассматриваем, голосуем там, но в основном там можно проголосовать «да» или «да», как вы думаете «да» или «да»? Сегодня, наверное, будет тоже самое, но, если что я вам постримлю, там, ну типа, прямой эфир запущу... Далее по итогам заседания г-жа Осипова А.П. опубликовала историю следующего содержания (приложений прикреплены-2 листа).

Таким образом, уважаемый Жаксылык Мукашевич, Елена Николаевна считаю, что г-жа Осипова А.П. не имеет морального права продолжать свою деятельность в качестве члена общественного совета города Усть-Каменогорска и прошу Вас:

1. Дать правовую оценку действиям г-жи Осиповой А.П.
2. Вывести из состава Общественного совета г-жу Осипову А.П.

3. В целях недопущения оказания давления, прошу Вас не разглашать мои личные данные и контакты.

Член Общественного совета Нитяжук Е.Н.: Мы не в праве дать правовую оценку кому-либо. Оценка может дать только суд. Мы не можем вывести члена совета, так как не мы принимали - это компетенция маслихата.

Член Общественного совета Серік Оразбайұлы: Как член Общественного совета и член совета аксакалов города могу дать свой совет Вам собственноручно написать заявление об уходе.

А также Хамзин К.Е., Нитяжук Е.Н., Кунст Ю.В., Чернышова И.А. члены Общественного совета высказали свое мнение о поступке Осиповой А., которая вела прямой эфир для подписчиков своего аккаунта в социальной сети инстаграм, где позволила себе нелестные высказывания в отношении деятельности общественного совета, в котором она состоит одним из членов. Участники заседания отметили недопустимость подобного поведения.

Председатель совета: В соответствии со статьей 4 Закона РК от 2 ноября 2015 года «Об общественных советах», советы осуществляют свою деятельность на основе следующих принципов:

1. Автономности, публичности и периодической ротации их членов.

Статьей 15 данного закона установлено, что член Общественного совета может выйти из состава по собственному желанию, а также может быть исключен решением Общественного совета, по состоянию здоровья либо по иным основаниям, предусмотренным пунктом 1 статьи 10 настоящего Закона.

Прошу членов Общественного совета выразить свое мнение по второму вопросу.

За? (7) Против? (1) Воздержался? (2).

По итогам заседания Общественного совета принято решение:

1) Принять проект решения «О бюджете города Усть-Каменогорска на 2020-2022 годы».

Заседание объявляется закрытым.

Список участников

Березинская-Абилова Елена Николаевна Председатель ОС	Руководитель проектного офиса «Шығыс – Адалдық алаңы», председатель Регионального совета деловых женщин Национальной палаты предпринимателей Республики Казахстан «Атамекен» по Восточно-Казахстанской области;
Чайка Михаил Михайлович	Технический директор ТОО «Транспортная компания города Усть-Каменогорск»
Нитязук Елена Наримановна	Юрист КГУ «ВКО комплексная специализированная детско-юношеская спортивная школа олимпийского резерва по игровым видам спорта»
Кунст Юлия Вячеславовна	председатель ОО «Ассоциация корейцев Восточного Казахстана»;
Лоскутова Алла Викторовна	председатель КСК «Восток-39»;
Хамзин Кумарбек Ерсұлтанович	Житель города Усть-Каменогорск
Узакбаева Жадыра Бекжанкызы Секретарь ОС	Менеджер проектного офиса «Шығыс – Адалдық алаңы»
Осипова Александра Павловна	Житель города Усть-Каменогорск
Серік Оразбайулы	председатель ОО «Совет самоуправления города Усть-Каменогорска»;
Чернышева Инесса Александровна	директор КГУ «Школа-гимназия № 38» акимата города Усть-Каменогорска»;
Батинов Данияр	Житель города
Искаков А.М.	Руководитель ГУ «Отдела экономики и бюджетного планирования города Усть-Каменогорск»

Свод расходов бюджета города Усть-Камногорска на 2019- 2022 годы

1	2	2019		2020	Темп роста 2020/2019	Примечание
		Утвержд	Уточнен			
3	4	5	6	7	8	9
РАСХОДЫ:						
Аппарат маслехата						
1	Услуги по обеспечению деятельности маслехата района (города областного значения)	27 651 692	29 647 351	34 632 096	117	
		28 118,0	31 646,0	35 710,0	112,8	Содержание аппарата в том числе ФОТ (6 гос. служащих, 6,5 внештатников) - 22,5 млн. тенге, прочие услуги по содержанию аппарата - 13,3 млн. тенге
001	Капитальные расходы государственных органов		649,0		0,0	
Аппарат акима						
1	Услуги по обеспечению деятельности акима района (города областного значения)	183 610,0	222 709,9	261 741,0	117,5	Содержание аппарата в том числе ФОТ (45 гос. служащих, 38,5 внештатников) - 151 млн. тенге, текущий ремонт зданий 17 млн. тенге, приобретение основных средств - 3 млн. тенге, содержание воинского аппарата - 45,9 млн. тенге
5	Мероприятия в рамках исполнения всеобщей воинской обязанности	30 055,0	31 055,0	42 879,0	138,1	Услуги мелшнского персонала воинского аппарата, анализы
003	Капитальные расходы государственных органов	20 000,0	6 452,4	3 000,0	46,5	видеокамера 1*85 т.т., штатив для видеокамеры 1шт* 16 т.т., монитор 14 шт*34 т.т., принтер 15шт*34 т.т., системный блок 20 шт*80 т.т., сканер с автоподатчей 5 шт*63 т.т. в том числе 384 т.т. - приобретение герб, флаг, иконичник, флажки, телевизор для воинского
Отдел занятости и социальных программ						
1	Услуги по реализации государственной политики на местном уровне в области обеспечения занятости и реализации социальных программ для населения	801 630,0	83 183,6	109 398,0	131,5	Содержание аппарата (ФОТ - 38535,0 т.т. (33 гос. служащих, 18 внештатников) коммунальные-1972,1 т.т., услуги связи-5508,3 т.т.
2	Программа занятости	98 900,0	98 900,0	100 000,0	101,1	оплата труда участников общественных работ прогноза на 200 человек
4	Оказание социальной помощи на приобретение топлива специалистам здравоохранения, образования, социального обеспечения, культуры, спорта и ветеринарии в сельской местности в соответствии с законодательством Республики Казахстан	2 873,0	3 628,8	4 230,0	116,6	на приобретение топлива, специалистам социальной сферы для 136 человек
5	Государственная адресная социальная помощь	21 691,0	21 691,0	143 000,0	659,3	Софинансирование 20% от республиканского бюджета (РБ - 439 млн.тенге)
6	Оказание жилищной помощи	15 900,0	9 000,0	12 000,0	133,3	оказание жилищной помощи для 433 человек
7	Социальная помощь отдельным категориям нуждающихся граждан по решениям местных представительных органов	264 988,0	253 486,1	280 440,0	110,6	Сод.помощь к праздничным датам пенсионерам с пенсией не превышающей 66000 тенге-8261 чел (4,5МРП)на сумму 131399,5т.т., семьям погибших военнослужащих в мирное время(29чел 4,5МРП) на сумму 346,0т.т., награжденных орденами и медалями в годы БОВ и в тылу-180чел (25МРП)на сумму 11929,5т.т., труженики тыла-576чел (4,5МРП)на сумму 6878,5т.т. Соц.помощь оказывавшимся в труд.жизн.ситуации-700чел.на сумму 43000,0т.т. воспитан.детей инвалидов в возрасте до 16 лет 121,5 чел. на сумму 16104,8т.т. жертвы полит.репрессий 493 чел на сумму 8821,9т.т.
10	Материальное обеспечение детей-инвалидов, воспитывающихся и обучающихся на дому	12 272,0	13 052,0	14 220,0	108,9	надомное обучение 149 детей
11	Оплата услуг по зачислению, выплате и доставке пособий и других социальных выплат	7 213,0	9 333,0	9 800,0	105,0	банковские услуги кэспота и банки
13	Социальная адаптация лиц, не имеющих определенного местожительства	74 577,0	74 350,4	87 773,0	118,1	Содержание Центра ФОТ-50535т.т., 40,5 единиц, Продукты питания - 16052,0т.т, лекарства-435, т.т, ГСМ-1990, т.т, хоз тов-1528, т.т., коммунальные-8154, т.т, услуги связи- 615 т.т, оплата прочих услуг- 7084 т.т. в том числе: вывоз бытовых отходов-3450, т.т.

	Наименование госоргана	2019		2020	Темп роста 2020/2019	Примечание
		Утвержд	Уточнен			
15	Территориальные центры социального обслуживания пенсионеров и инвалидов	258 011,0	257 997,4	337 670,0	134,0	Содержание Упбл ФПОТ-270119 т.т. 223 единиц. Коммунальные-5673 т.т., приобретение продуктов питания-10331 т.т. связь-950 т.т. гем - 3774 т.т. канц. товары-682, т.т. оплата прочих услуг содержания центра- 23954 т.т. в том числе благоустройство-15000,0 т.т., текущий ремонт-5000 т.т., проездные 15000 т.т., ремонт мебели, канц. т.т. -4500 т.т. севарная компания -1800 т.т.
17	Обеспечение нуждающихся инвалидов обязательными гигиеническими средствами и предоставление услуг специалистами жестового языка, индивидуальными помощниками в соответствии с индивидуальной программой реабилитации инвалидов	141 067,0	148 365,1	241 318,0	162,7	Услуги сопровождения инвалидов, предоставление услуг специалистами жестового языка 38 человек, индивидуальные помощниками 204 инвалидов, приобретение гигиенических средств для 525 инвалидов
21	Капитальные расходы государственных органов			2 109,0		приобретение 10 процессоров по цене 205,6 т.т. на сумму 2056,5 тыс. тенге, 5 радиотелефонов по цене 10,5 т.т. на сумму 52,5 т.т.
23	Обеспечение деятельности центров занятости населения	83 889,0	83 889,0	109 872,0	131,0	содержание "Центра занятости" -46 единиц ФПОТ- 92555 т.т. канц. Товары-1377 т.т, коммунальные расходы- 1532 т.т, услуги Связи- 2650, т.т. оплата транспортных услуг- 2450 т.т. оплата прочих услуг-5435, т.т. коммунальные расходы-535,0 т.т.
30	Обеспечение прав и улучшение качества жизни инвалидов в Республике Казахстан	21 022,9	19 989,2	21 600,0	108,1	Оплата услуг инвалидов
34	Размещение государственного социального заказа в неправительственных организациях		1 807,5	4 057,0	224,5	Страна Чужое. Гос. соц. заказ для сопровождения и профессиональной коррекции и реабилитации детей с расстройством аутистического спектра (10 детей)
4	Отдел. Финалов	5 944 458	6 554 302	6 167 460	94	
1	Услуги по реализации государственной политики в области исполнения бюджета и управления коммунальной собственностью района (города областного значения)	50 665,0	58 667,7	65 429,0	111,5	Содержание аппарата в том числе ФПОТ (17 пос. служащих, 9,5 индентификаторов) -49,6 млн. тенге, коммунальные услуги - 2,9 млн. тенге, прочие услуги по содержанию аппарата 12,8 млн. тенге
018	Капитальные расходы государственных органов					
3	Проведение оценки имущества в целях налогообложения	16 200,0	16 319,2	16 320,0	100,0	
10	Приватизация, управление коммунальным имуществом, постприватизационная деятельность и регулирование споров, связанных с этим	1 080,0	415,0	1 080,0	260,2	
28	Приобретение имущества в коммунальную собственность	0,0	55 221,5		0,0	
12	Резерв местного исполнительного органа района (города областного значения)	62 730,0	107 730,0	290 000,0	269,2	в том числе 78 000 тыс. тенге - на исполнение обязательств по решениям судов
8	Погашение долга местного исполнительного органа и/или вышестоящим бюджетом	5 169 320,0	5 577 090,4	5 758 377,0	103,2	
13	Обслуживание долга местных исполнительных органов по вышестоящим организациям и иным плательщикам по займам из областного бюджета	21 813,0	53 390,9	36 254,0	67,9	
6	Возврат неиспользованных (неиспользованных) целевых трансфертов		59 166,9		0,0	
16	Возврат, использованных по целевому назначению целевых трансфертов		3 049,9		0,0	
24	Целевые текущие трансферты из нижестоящего бюджета на компенсацию потерь вышестоящего бюджета в связи с изменением законодательства	622 650,0			0,0	
5	Отдел. Исполнительный. Бюджетного планирования	57 403	147 311	75 251	51	

	Наименование госоргана	2019		2020		Темп роста 2020/2019	Примечание
		Утвержд	Уточнен	Проект			
1	Услуги по реализации государственной политики в области формирования и развития экономической политики, системы государственного планирования	56 505,0	146 372,8	74 551,0	50,9	50,9	Содержание аппарата в том числе ФОТ (15 гос. служащих, 8 внештатников) - 43,8 млн. тенге, коммуналные услуги - 1,9 млн. тенге
4	Капитальные расходы государственного органа		937,8	700,0	74,6	74,6	
3	Разработка или корректировка, а также проведение необходимых экспертиз технико-экономических обоснований местных бюджетных инвестиционных проектов и конкурсных документаций проектов государственно-частного партнерства, концессионных проектов, консультативное сопровождение проектов государственно-частного партнерства и концессионных проектов	890,0					
6	Органы внутренней политики, культуры и развития языков	506 587	657 071	762 548	116	116	
1	Услуги по реализации государственной политики на местном уровне в области информации, укрепления государственности и формирования социального оптимизма граждан, развития языков и культуры	52 558,0	55 750,2	68 968,0	123,7	123,7	содержание отдела внутренней политики, культуры и развития языков в том числе оплата труда - 30000,0 численность гос. служащих - 17 внештатник - 11,5 текущий ремонт помещений 2000,0
4	Реализация мероприятий в сфере молодежной политики	37 072,0	39 892,0	46 178,0	115,8	115,8	Содержание молодежного центра и проведение молодежных мероприятий и исследований в том числе оплата труда 24 649,0 численность - 21
5	Услуги по проведению государственной информационной политики	83 765,0	86 951,7	87 953,0	101,2	101,2	размещение рекламы (СМИ) размещение видео-аудио материалов рекламы и изготовление и размещение баннеров - 87953,0
7	Функционирование районных (городских) библиотек	140 519,0	144 383,4	175 518,0	121,6	121,6	содержание библиотечной системы поселка О. Бокее численность - 108 оплата труда - 134445,0 текущий ремонт помещения - 6452,0
8	Развитие государственного языка и других языков народа Казахстана	32 673,0	31 043,4	38 219,0	123,1	123,1	содержание школы возрождения языков в том числе оплата труда - 32686 численность - 26
9	Поддержка культурно-досуговой работы	160 000,0	299 030,7	345 712,0	115,6	115,6	содержание клуб Экскелен эуэцери, в том числе оплата труда - 5564,0 численность - 39, проведение ардашских мероприятий - 280 млн тенге в том числе оплата труда - 5564,0 численность - 39
9	Органы жилищно-коммунального хозяйства, пассажирского транспорта и автомобильных дорог	5 802 633	7 204 868	4 435 860	62	62	
1	Услуги по реализации государственной политики на местном уровне в области жилищно-коммунального хозяйства, пассажирского транспорта и автомобильных дорог	64 223,0	85 896,9	107 545,0	125,2	125,2	Содержание аппарата в том числе ФОТ (26 гос. служащих, 15 внештатников) - 71,4 млн. тенге, коммуналные услуги - 4,3 млн. тенге, 18 000 т.т.-кредитора по оквеству бюджета в 2019 г., прочие услуги по содержанию аппарата 13,5 млн. тенге
2	Изъятие, в том числе путем выкупа земельных участков для государственных нужд и связанных с этим отчуждение недвижимого имущества	50 000,0	2 870,2		0,0	0,0	
21	Обеспечение функционирования автомобильных дорог	1 343 499,0	1 741 206,4	1 867 862,0	107,3	107,3	в том числе 150 000 тыс тенге - ямочный ремонт дорог, 72 818 тыс тенге - текущий ремонт дорог с трамвайным покрытием, 261 494 т.т.-кредитора по оквеству бюджета в 2019 г.
024	Организация внутрипоселковых (внутригородских), пригородных и внутрирайонных общественных пассажирских перевозок значительной занятости и переподготовки кадров			256 962,0			
21	Обеспечение безопасности дорожного движения в населенных пунктах	111 318,0	114 132,9	144 462,0	126,6	126,6	в том числе 30 443 тыс тенге - замена светофорных объектов, 30 000 тыс. тенге - установка светофорных дорожных знаков
003	Организация сохранения государственного жилищного фонда	96 434,0	85 062,8	13 823,0	16,3	16,3	на содержание аварийных и ветхих жилых домов гос. жилищного фонда содержание в зимний период (17 домов), подготовка к отопительному периоду (17 домов), аварийное обслуживание (49 домов госжилифонда), ремонт кровель и квартир
008	Развитие системы водоснабжения и водоотведения в сельских населенных пунктах	37 000,0	15 498,6	17 999,0	116,1	116,1	в том числе 2550 т.т. - разработка проектно-сметной документации «Реконструкция сетей водоснабжения с Прудхоз г. Усть-Каменогора», 15 449 т.т.-сети канализации в селе Меновное города Усть-Каменогорска ВКО-г.Туркестан по оквеству бюджета в 2019 г.
008	Развитие коммунального хозяйства		1 198,4	9 387,0	783,3	783,3	на завершение разработки 6 ПСД

	Наименование госоргана	2019		2020		Темп роста 2020/2019	Примечание
		Утвержд	Уточнен	Проект			
051	Увеличение уставного капитала субъектов квазигосударственного сектора в рамках содействия устойчивому развитию и росту Республики Казахстан		295 000,0	140 000,0	47,8		Приобретение дорожной техникой, в том числе 10 тракторов МТЗ и 1 уборочной автомашины-трактора
34	Проектирование, развитие и (или) обустройство инженерно-коммуникационной инфраструктуры		1 000,0	1 000,0	100,0		на завершение разработки ПСД "Реконструкция сетей водоснабжения жилых домов по ул. Рабочая г. Усть-Каменогорск", 15 млн. т - реконструкция сетей водоснабжения в поселке Савицкий города Усть-Каменогорск ВКО - кредитование по секвестру бюджета в 2019 г.
029	Развитие системы водоснабжения и водоотведения	1 000,0	124 052,4	16 450,0	13,3		на завершение разработки ПСД "Реконструкция сетей водоснабжения жилых домов по ул. Рабочая г. Усть-Каменогорск", 15 млн. т - реконструкция сетей водоснабжения в поселке Савицкий города Усть-Каменогорск ВКО - кредитование по секвестру бюджета в 2019 г.
15	Освещение улиц в населенных пунктах	518 907,0	606 619,6	825 500,0	136,1		в том числе 20 000 тыс. тенге - текущий ремонт сетей освещения в школах, 260 000 тыс. тенге - текущий ремонт сетей наружного освещения (по решению проблемных вопросов жителей, подвешенных на "беспилках" вестрилах акима города), 15 млн. т - кредиторка по секвестру бюджета в 2019 г.
16	Обеспечение санитарии населенных пунктов	69 000,0	73 349,1	79 417,0	108,3		в том числе оплата урл 38236 тыс. тенге, ликвидации несанкционированной свалки 24 000 тыс. тенге
17	Содержание мест захоронений и захоронение безродных	18 000,0	16 428,5	17 948,0	109,2		
18	Благоустройство и озеленение населенных пунктов	724 449,0	734 202,4	908 133,0	123,7		в том числе 165 000 тыс. тенге - озеленение городских улиц и дорог, 60 000 тыс. тенге - благоустройство города при проведении праздничных мероприятий (названия, логотипы), 124 500 тыс. тенге - текущий ремонт контейнерных площадок для сбора твердых бытовых отходов города, 40 196 тыс. тенге - текущий ремонт мусороуборочного комплекса ВОН и вывозных мусорно-интермедиальных станций к 15.12.19, 51 656 т.т - кредиторка по секвестру бюджета в 2019 г.
022	Развитие транспортной инфраструктуры	2 768 793,0	3 232 331,7	29 372,0	0,9		на завершение разработки 4 ИСО/И, 12,7 млн. т - реконструкция перекрестков с устройством правооборочных поворотов в городе Усть-Каменогорске
048	Развитие благоустройства городов и населенных пунктов	100,0	77 513,0		0,0		ВКО кредиторка по секвестру бюджета в 2019 г.
043	Развитие инженерной инфраструктуры в рамках Программы «Развитие регионов»		725,3		0,0		
012	Услуги по реализации государственной политики на местном уровне в области образования	31 943	54 386	44 829	130,4		ФОТ - 39 млн.тенге. Прочие услуги по содержанию отдела 5,8 млн.тенге
012	Капитальные расходы государственных органов			14 949,0			Приобретение служебного автомобиля
3	Общественно-образовательное обучение	7 333 745,0	5 881 481,2	12 451 951	211,7		ФОТ школ - 10 943,3 млн.тенге; приобретение школьной формы - 98,2 тыс.тенге, коммунальные услуги -432,1 млн.тенге, Фонд восточн - 456 млн.тенге, на приобретение кроватей для школ - 28,8 млн.тенге,
5	Приобретение и доставка учебников, учебно-методических комплексов для государственных учреждений образования района (города областного значения)	136 380,0	136 380,0	418 606,0	306,9		приобретение учебников 0 и 11 классов обновленная и дозакуп - 385 606 тыс.тенге, учебники брайля - 30 000 тыс.тенге, доставка 3 000 тыс.тенге
9	Обеспечение деятельности организаций дошкольного воспитания и обучения	1 499 049,0	1 524 126,0	2 191 095	143,8		Содержание детских садов, приобретение игрушек для детских садов - 25 млн.тенге, постельные белье - 13 млн.тенге, питание малообеспеченных и многодетных - 61,5 млн.тенге.
96	Выполнение государственных обязательств по проектам государственно-частного партнерства	608 611,0	577 821,0	687 206,0	118,2		Выполнение обязательств ГЧП по 11 частным детским садам
6	Дополнительное образование для детей	691 884,0	693 784,0	808 439,6	116,5		Содержание 6 учреждений дополнительного образования (ЦПК "Жигер", Экспонент, стипендия юных техников, Дом творчества школьников, Школа искусств "Жульдыл", Музыкальная школа. ФОТ 743,1 млн.тенге, коммунальные услуги - 23,4 млн.тенге
23	Методическая работа	61 320,0	52 016,9	60 697,9	116,7		Содержание метод. кабинета ФОТ - 50,6 млн.тенге, питание организационных сборов - 5 млн.тенге

	Наименование госоргана	2019		2020		Темп роста 2020/2019	Примечание
		Утвержд	Уточнен	Проект			
7	Проведение школьных олимпиад, внешкольных мероприятий и конкурсов районного (городского) масштаба		10 711,1	12 000,0		112,0	Проведение школьных мероприятий и олимпиад
15	Ежемесячная выплата денежных средств опекунам (попечителям) на содержание ребенка-сироты (детей-сирот), и ребенка (детей), оставшегося без попечения родителей	115 488,0	115 488,0	121 234,0		105,0	Денежные выплаты 380 лет по 10 млн и банковские услуги
21	Выплата единовременных денежных средств казахстанским гражданам, усыновленным (удочерившим) ребенка (детей)-сироту и ребенка (детей), оставшегося без попечения родителей	2 706,0	2 706,0	2 784,0		102,9	Денежные выплаты 14 лет по 75 млн
40	Реализация государственного образовательного заказа в дошкольных организациях образования	1 995 002,0	2 026 218,0	3 059 729,9		151,0	Содержание детских садов, государственный образовательный заказ в частных детских садах - 1 347,2 млн.тенге, приобретение инструментов для детских садов - 10 млн.тенге, постельное белье - 7 млн.тенге, питание малобеспеченных и многодетных - 63,5 млн.тенге.
61	Капитальные расходы подведомственных государственных учреждений и организаций	326 993,0	346 060,7	300 090,0		112,7	Предметные кабинеты - 124,4 млн.тенге, компьютеры для школ - 10 млн.тенге, видеонаблюдение - 65 млн.тенге, робототехника - 9 млн.тенге, приобретение домака в лагерь "Жипер" - 26,7 млн.тенге, государственные символы - 6 млн.тенге, укрепление МТБ ДУК - 70 млн.тенге, установка лифтов - 3,4 млн.тенге
8	Социальная поддержка обучающихся и воспитанников организаций образования очной формы обучения в виде платного проезда на общественном транспорте (кроме такси) по решению местных представительных органов	30 000,0	19 785,0	20 000,0		101,1	Компенсация части затрат студентам на приобретение проездного билета (8000 проездных)
30	Содержание ребенка (детей), переданного на платным воспитателям	14 480,0	14 480,0	17 323,0		119,6	Оплата труда патронажных воспитателей
9	Отдел физической культуры и спорта	401370	413 695	585 835		142	
17	Дополнительное образование для детей и юношества по спорту	168 335,0	171 249,7	201 123,0		117,4	содержание городских детских спортивных школ (ДЮСШ) в том числе оплата труда - 158761,0 численность 126
1	Услуги по реализации государственной политики на местном уровне в сфере физической культуры, спорта и туризма	18 375,0	22 040,3	31 739,0		144,0	Содержание отдела в том числе оплата труда - 19920,0 (численность 9 госслужащих и 5 внештатников)
3	Капитальные расходы государственных органов		986,0			0,0	
5	Развитие массового спорта и национальных видов спорта	171 450,0	175 456,0	216 054,0		123,1	Содержание КТУ "Центр по развитию массового спорта" (КМС) в том числе оплата труда - 170635,0 численность - 137
6	Проведение спортивных соревнований на районном (города областного значения) уровне	15 513,0	16 511,0	17 837,0		108,0	организация и проведение спортивных соревнований в городе Усть-Каменогорск
7	Подготовка и участие членов сборных команд района (города областного значения) по различным видам спорта на областных спортивных соревнованиях	27 697,0	27 452,0	29 082,0		105,9	Подготовка городских команд
032	Капитальные расходы подведомственных государственных учреждений и организаций			90 000,0			капитальный ремонт городского ФОКа
10	Отдел строительства	463 230	1 654 372	1 11 805		7	
1	Услуги по реализации государственной политики на местном уровне в области строительства	129 330,0	67 257,5	55 639,0		82,7	Содержание аппарата в том числе ФОТ (17 гос. служащих, 9,5 внештатников) - 45,5 млн. тенге, коммунальные услуги - 1,4 млн. тенге, прочие услуги по содержанию аппарата 8,7 млн. тенге
17	Капитальные расходы государственного органа		500,0			0,0	
003	Строительство домов, разработка ПСД	400,0	45 125,3	56 166,0		124,5	Строительство комплекса многоквартирных жилых домов с инженерными сетями в 19 жилом районе города Усть-Каменогорск ВКО (поз. 117-118, 123 по генплану города) Жилой дом поз 117-118 - на повышение кредитной способности образовавшейся с связи с отсутствием средств на КСН в декабре 2018 года. (доиспользование)
004	Строительство сетей, разработка ПСД	333 500,0	1 274 718,1			0,0	

	Наименование госоргана	2019		2020	Темп роста 2020/2019	Примечание
		Утратил	Уточнен			
080	Развитие благоустройства городов и населенных пунктов		3 000,0	Проект	0,0	
080	Строительство специализированных центров обслуживания населения		91 803,6		0,0	
080	Приобретение жилья коммунального жилищного фонда		71 967,3		0,0	
11	Отдел регистрационного, ветеринарии и СХ	128 830	12 617,0	134 432	107	
1	Услуги по реализации государственной политики на местном уровне в области развития предпринимательства, сельского хозяйства и ветеринарии	69 016,0	76 195,9	81 483,0	106,9	Содержание аппарата в том числе ФОТ (23 тыс. служащих, 14,5 внештатников) - 66 млн. тенге, коммунальные услуги - 2,5 млн. тенге, прочие услуги по содержанию аппарата 12,3 млн. тенге
3	Капитальные расходы государственного органа	12 000,0	1 641,0	1 500,0	937,5	МФУ 3/1 2 шт и моб.блок 5 шт
5	Обеспечение функционирования скотомогильников (биотермических ям)	1 900,0	1 900,0	1 989,0	104,7	
7	Организация отлова и уничтожения бродячих собак и кошек	13 000,0	15 000,0	15 650,0	104,3	
12	Проведение мероприятий по идентификации сельскохозяйственных животных	3 074,0	3 074,0	3 228,0	105,0	
13	Проведение противоэпизоотических мероприятий	14 840,0	14 840,0	15 582,0	105,0	
14	Поддержка предпринимательской деятельности	15 000,0	15 000,0	15 000,0	100,0	
14	Отдел жилищных отношений	39 180	49 122	58 138	118	
1	Услуги по реализации государственной политики на местном уровне в области жилищного фонда	37 180,0	43 841,6	54 138,0	123,5	Содержание аппарата в том числе ФОТ (13 тыс. служащих, 13 внештатников) - 41,9 млн. тенге, коммунальные услуги - 1 млн. тенге, прочие услуги по содержанию аппарата 12,6 млн. тенге
5	Организация сохранения государственного жилищного фонда	2 000,0	5 280,5	4 000,0	75,8	на тепловую энергию по нерастопленным квартирам
13	Отдел земельно-архитектурно-градостроительства	92 092	110 225	144 514	131	
1	Услуги по реализации государственной политики в области регулирования земельных отношений, архитектуры и градостроительства на местном уровне	92 092,0	100 224,9	114 175,0	115,9	Содержание аппарата в том числе ФОТ (34 тыс. служащих, 16 внештатников) - 91,5 млн. тенге, коммунальные услуги - 3,5 млн. тенге, прочие услуги по содержанию аппарата 15,1 млн. тенге
3	Капитальные расходы государственных органов			2 780,0		в том числе 280 т.т. - приобретение печатающую головку для принтера, 2500 т.т. - приобретение компьютеров 10 шт (в комплекте)
084	Организация работ по зонированию земель		10 000,0	27 590,0	275,6	на разработку градостроительного проекта планировки, благоустройства и эскизного проекта по реконструкции главных фасадов домов по проекту И. Назарбаева
14	Отдел регистрационных актов гражданского состояния	23 501	23 586	34 503	146	
1	Услуги по реализации государственной политики на местном уровне в области регистрации актов гражданского состояния	23 501,0	23 586,1	32 572,0	138,1	Содержание отдела, ФОТ - 24,7 млн.тенге (6 единиц гос.служащих, 10,5 ед. внештатников)
003	Капитальные расходы государственных органов			1 931,0		5 штук компьютеров в комплекте -1246,5 тыс.тенге, 5 штук МФУ - 306,0 тыс.тенге (со скидкой образования не приобретались, полный износ); стулья -43,2 тыс.тенг. с. кресло - 112,2 тыс.тенге, шкафы для документов-223,6 тыс.тенге (мебель только переданные из других организации, износ 100 %))

Прогноз на 2020-2022 годы по собственным доходам бюджета Усть-Каменогорск города (района)

тысяч тенге

Наименование КБК	Факт за 2017 год	Факт за 2018 год	Утвержденный прогноз на 2019 год	Уточненный прогноз на 2019 год	Факт II месяцев 2019 года	Ожидаемое за 2019 год	Прогноз			Темп роста к предыдущему году, %		
							2020 год	2021 год	2022 год	2020 год	2021 год	2022 год
ИТОГО ДОХОДОВ отчисление:	22 050 756,6	24 488 676,0	27 351 692,0	28 720 696,3	22 146 951,7	27 361 002,8	38 632 098	35 993 445	30 921 518	135	93	86
ИТОГО ДОХОДОВ отчисление без продаж квартир:	21 067 441,8	23 700 355,6	22 482 372,0	23 555 926,9	20 922 729,5	23 219 538,8	32 873 721	28 804 552	28 637 983	140	88	99
НАЛОГОВЫЕ ПОСТУПЛЕНИЯ	20 414 069	23 069 575	21 475 141	22 823 574	20 349 736,9	22 615 423,2	32 318 371	28 235 208	28 054 665	142	87,4	99,4
Подходный налог	8 282 210,3	9 762 746,7	8 858 555,0	9 160 381,5	8 354 553,6	9 211 376,6	17 426 853	15 224 183	15 203 116	190	87,4	99,9
Корпоративный подоходный налог							6 845 739	7 576 464	8 297 870		110,7	109,5
Корпоративный подоходный налог с юридических лиц, за исключением поступлений от организаций нефтяного сектора							6 845 739	7 576 464	8 297 870		110,7	109,5
Индивидуальный подоходный налог	8 282 210,3	9 762 746,7	8 858 555,0	9 160 381,5	8 354 553,6	9 211 376,6	10 581 114	7 647 719	6 905 246	116	72,3	90,3
Инд. п.д. об.с. у источника выплаты, компаниям	19 874 020,7	21 273 913,7	22 390 183,3	22 101 583,9	19 992 056,1	22 311 271,8	27 459 544	30 031 283	32 924 489	124	109,4	109,6
Индивидуальный подоходный налог с доходов, облагаемых у источника выплаты	6 518 679	7 743 705	6 717 055	6 718 882	6 077 585	6 782 627	9 473 543	6 666 945	6 091 031	141	70,4	91,4
Индивидуальный подоходный налог с доходов, не облагаемых у источника выплаты	1 722 568,2	1 960 566,2	2 086 500,0	2 386 500,0	2 238 502,7	2 386 500,0	1 049 821	920 715	751 753	44	87,7	81,6
Индивидуальный подоходный налог с доходов иностранных граждан, не облагаемых у источника выплаты	40 963,3	58 475,9	55 000,0	55 000,0	38 465,8	42 250,0	57 750	60 060	62 462	105	104,0	104,0
Социальный налог	5 393 634,6	6 359 543,3	5 428 811,0	6 064 829,1	5 390 046,0	6 119 397,5	7 442 989	5 224 640	4 760 069	123		
Социальный налог, компаниям	16 444 007,9	17 471 272,8	18 096 036,7	19 950 095,7	17 730 414,5	20 129 596,9	21 573 880	23 534 414	25 730 100	108	109,1	109,3
Социальный налог	5 393 635	6 359 543	5 428 811	6 064 829	5 390 046	6 119 397	7 442 989	5 224 640	4 760 069	123	70,2	91,1
Налоги на собственность	5 040 131,6	5 493 185,6	5 667 564,0	5 887 727,0	5 144 597,3	5 682 357,7	5 784 157	6 041 055	6 277 932	98	104,4	103,9
Налоги на имущество	2 974 255,2	3 277 617,1	3 413 037,0	3 413 037,0	3 236 734,6	3 256 700,0	3 462 617	3 603 438	3 742 810	101	104,1	103,9
Налог на имущество юридических лиц и индивидуальных предпринимателей	2 945 063,0	3 069 429,7	3 190 000,0	3 190 000,0	3 038 708,2	3 056 000,0	3 251 882	3 382 166	3 512 688	102	104,0	103,9
Налоги на имущество физических лиц	29 192,2	208 187,4	223 037,0	223 037,0	198 026,4	200 700,0	210 735	221 272	230 123	94	105,0	104,0
Земельный налог	680 179,2	507 073,6	668 061,0	668 061,0	611 414,4	615 676,0	646 460	678 783	705 934	97	105,0	104,0
Земельный налог	41 152,2	490 297,0	668 061,0	668 061,0	611 414,4	615 676,0	646 460	678 783	705 934	97	105,0	104,0
Земельный налог, за исключением земельного налога на земли населенных пунктов	639 027,0	16 776,6										
Налог на транспортные средства	1 385 413,4	1 708 193,2	1 586 191,0	1 806 317,0	1 296 076,2	1 809 579,1	1 675 080	1 758 834	1 829 188	93	105,0	104,0

Наименование КБК	Факт за 2017 год	Факт за 2018 год	Утвержденный прогноз на 2019 год	Уточненный прогноз на 2019 год	Факт 11 месяцев 2019 года	Ожидаемое за 2019 год	Прогноз			Темп роста к предыдущему году, %		
							2020 год	2021 год	2022 год	2020 год	2021 год	2022 год
Плата за размещение наружной (визуальной) рекламы на открытом пространстве за пределами помещений в городе областного значения, за исключением платы за размещение наружной (визуальной) рекламы на объектах стационарного размещения рекламы в полосе отвода автомобильных дорог общего пользования районного значения, на открытом пространстве за пределами помещений в городе районного значения, селе, поселке	179 337,7	180 608,6	180 000,0	180 000,0	164 791,2	180 000,0	189 000	198 450	206 388	105	105,0	104,0
Регистрационный сбор, зачисляемый в местный бюджет	157 437,3	95 111,3	118 500,0	72 500,0	61 874,4	67 000,0	76 125	79 931	83 129	105	105,0	104,0
Плата за пользование лицензиями на занятие отдельными видами деятельности		231 447,5	259 378,0	259 378,0	202 826,8	259 378,0	272 347	285 964	297 403	105	105,0	104,0
Фиксированный налог	22 235,1	24 819,4	22 000,0	25 000,0	26 021,3	29 000,0				0		
Прочие налоговые поступления в местный бюджет	152 475,2	25 079,0		375,0	372,4	375,5	394	410	426	105		
Государственная пошлина	431 940,0	451 709,0	452 250,0	680 000,0	542 247,9	568 000,0	602 080	632 184	657 471	89	105,0	104,0
Государственная пошлина, зачисляемая в местный бюджет	431 940,0	451 709,0	452 250,0	680 000,0	542 247,9	568 000,0	602 080	632 184	657 471	89	105,0	104,0
ИЕНАЛОГОВЫЕ ПОСТУПЛЕНИЯ	358 767,2	348 797,3	787 231,0	429 769,3	270 714,9	299 959,0	253 350	263 604	273 428	59	104,0	103,7
Доходы от государственной собственности	227 839,4	185 491,4	182 071,0	175 302,7	164 707,3	176 427,2	151 350	157 404	163 700	86	104,0	104,0
Поступления части чистого дохода государственных предприятий	32 410,3	4 781,2	0,0	1 282,0	1 282,0	1 282,0	0	0	0	0		
Поступления части чистого дохода коммунальных государственных предприятий	32 410,3	4 781,2		1 282,0	1 282,0	1 282,0				0		
Дивиденды на государственные пакеты акций, находящиеся в государственной собственности	40 928,3	727,0	0,0	6 498,0	6 498,2	6 498,2	0	0	0	0		
Дивиденды на государственные пакеты акций, находящиеся в коммунальной собственности	40 928,3	727,0		6 498,0	6 498,2	6 498,2				0		
Доходы на доли участия в юридических лицах, находящихся в коммунальной собственности	302,4	425,0		64,0	64,3	64,3				0		
Доходы от аренды имущества, находящегося в государственной собственности	153 271,0	178 568,9	182 071,0	166 571,0	156 481,9	167 695,0	151 350	157 404	163 700	91	104,0	104,0

Наименование КБК	Факт за 2017 год	Факт за 2018 год	Утвержденный прогноз на 2019 год	Уточненный прогноз на 2019 год	Факт 11 месяцев 2019 года	Ожидаемое за 2019 год	Прогноз			Темп роста к предыдущему году, %		
							2020 год	2021 год	2022 год	2020 год	2021 год	2022 год
Доходы от аренды имущества коммунальной собственности района (города областного значения), за исключением доходов от аренды имущества коммунальной собственности района (города областного значения), находящегося в управлении актинов города районного значения, села, поселка, сельского округа	84 004,8	95 251,9	101 890,0	87 890,0	80 176,3	85 390,0	60 000	62 400	64 896	68	104,0	104,0
Доходы от аренды жилищ из жилищного фонда, находящегося в коммунальной собственности района (города областного значения), за исключением доходов от аренды государственного имущества, находящегося в управлении актинов города районного значения, села, поселка, сельского округа	69 266,2	83 317,0	80 181,0	78 681,0	76 305,7	82 305,0	91 350	95 004	98 804	116	104,0	104,0
Бюджетные кредиты по бюджетным кредитам, выданным из местного бюджета юридическим лицам, за исключением специализированных организаций	893,9	989,3		887,7	380,9	887,7	0	0	0	0	0	
Прочие доходы от государственной собственности	33,4	0,0	0,0	0,0		0,0	0	0	0			
Поступления от реализации государственного имущества, бесхозяйного имущества, имущества, безвозмездно перешедшего в установленном порядке в коммунальную собственность, безнадзорных животных, находок, а также имущества, перешедшего по праву наследования к государству	33,4			0,0	0,1	0,0	0	0	0			
Плата за срывку по земельным участкам, находящимся в коммунальной собственности						0,0	0	0	0			
Поступления от реализации товаров (работ, услуг) государственными учреждениями, финансируемыми из государственного бюджета	1,3	1,9	0,0	0,0	1,3	1,0						

Наименование КБК	Факт за 2017 год	Факт за 2018 год	Утвержденный прогноз на 2019 год	Уточненный прогноз на 2019 год	Факт 11 месяцев 2019 года	Ожидаемое за 2019 год	Прогноз			Темп роста к предыдущему году, %				
							2020 год	2021 год	2022 год	2020 год	2021 год	2022 год		
Поступления от реализации товаров (работ, услуг), предоставляемых государственными учреждениями, финансируемыми из местного бюджета	1,3	1,9			1,3	1,6								
Поступления денег от проведения государственных закупок, организуемых государственными учреждениями, финансируемыми из государственного бюджета	142,9	1 303,7	0,0	10 400,0	10 400,4	10 400,4				0				
Поступления денег от проведения государственных закупок, организуемых государственными учреждениями, финансируемыми из местного бюджета	142,9	1 303,7		10 400,0	10 400,4	10 400,4				0				
Штрафы, пени, санкции, взыскания, налагаемые государственными учреждениями, финансируемыми из государственного бюджета, а также содержащиеся и финансируемые из бюджета (сметы расходов) Национального Банка Республики Казахстан	9 652,4	9 049,7	6 230,0	16 726,0	17 633,3	19 603,0	18 000,0	18 000,0	18 000,0	108				
Административные штрафы, пени, санкции, взыскания, налагаемые государственными учреждениями, финансируемыми из областного бюджета				0,0		0,0								
Прочие штрафы, пени, санкции, взыскания, налагаемые государственными учреждениями, финансируемыми из местного бюджета	4 631,0	4 644,2	2 000,0	15 340,0	16 189,2	18 152,6	18 000	18 000	18 000	117				
Штрафы, пени, санкции, взыскания по бюджетным кредитам (займам), выданным из местного бюджета специализированным организациям, физическим лицам		6,0		20,0	20,4	20,5				0				

Наименование КБК	Факт за 2017 год	Факт за 2018 год	Утвержденный прогноз на 2019 год	Уточненный прогноз на 2019 год	Факт 11 месяцев 2019 года	Ожидаемое за 2019 год	Прогноз			Темп роста к предыдущему году, %			
							2020 год	2021 год	2022 год	2020 год	2021 год	2022 год	
													2020 год
Административные штрафы, пени, санкции, взыскания, налагаемые государственными учреждениями, финансируемыми из районного (города областного значения) бюджета, за исключением штрафов, пеней, санкций, взысканий, налагаемых акцимами городов районного значения, сел, поселков, сельских округов	5 021,4	4 399,5	4 230,0	1 366,0	1 423,6	1 429,9				0			
Гранты, привлекаемые местными исполнительными органами		30,0			125,1	120,0							
Прочие неналоговые поступления	121 131,3	152 920,6	598 930,0	227 340,6	77 847,5	93 407,4	84 000	88 200	91 728	37	105,0	104,0	
Поступления лобитской, депонентской задолженности гос учреждений, финанс. из местного бюджета	27,9				1,1	1,1							
Возврат неиспользованных средств, ранее полученных из местного бюджета	1 937,5	30 047,7		13 217,0	13 361,1	13 406,3				0			
Другие неналоговые поступления в местный бюджет	119 165,9	122 872,9	598 930,0	214 123,6	64 485,3	80 000,0	84 000	88 200	91 728	39	105,0	104,0	
Поступления от продажи основного капитала	1 277 920,8	1 070 303,5	5 089 320,0	5 467 353,4	1 526 499,9	4 445 620,5	6 060 377	7 494 634	2 593 425	111	123,7	34,6	
Продажа государственного имущества, приобретенного за государственными учреждениями	995 731,9	818 669,7	4 869 320,0	5 187 353,4	1 246 692,4	4 164 052,5	5 780 377	7 210 894	2 305 535	111	124,7	32,0	
Поступления от продажи гражданам квартир	983 314,8	788 320,4	4 869 320,0	5 164 769,4	1 224 222,1	4 141 464,0	5 758 377	7 188 894	2 283 535	111	124,8	31,8	
Поступления от приватизации жилищ из государственного жилищного фонда	12 289,6	30 349,3		22 584,0	22 465,8	22 584,0	22 000	22 000	22 000	97	100,0	100,0	
Продажа земли и нематериальных активов	282 188,9	251 633,8	220 000,0	280 000,0	279 807,5	281 568,0	280 000	283 740	287 890	100	101,3	101,5	
Продажа земли	235 751,7	201 480,6	169 000,0	180 000,0		180 848,0	180 000	180 000	180 000	100	100,0	100,0	
Поступления от продажи земельных участков	235 751,7	201 480,6	169 000,0	180 000,0	179 086,9	180 848,0	180 000	180 000	180 000	100	100,0	100,0	
Плата за продажу права аренды земельных участков	46 437,2	50 153,2	51 000,0	100 000,0	100 720,6	100 720,0	100 000	103 740	107 890	100	103,7	104,0	

Доходная часть бюджета города Усть-Каменогорска на 2019 год

тыс. тенге

Наименование	факт за 2015 год	факт за 2016 год	факт за 2017 год	факт за 2018 год	Бюджет на 2019 год (уточненный)	Темп роста, %	Отклонение
Бюджет города, всего	28 188 369,2	41 240 381,1	45 808 165,1	55 734 022,0	79 123 509,5	142,0	23 389 487,5
в том числе:							
Целевые трансферты и кредиты из РБ	11 382 427,0	22 277 970,8	7 169 373,0	6 936 444,0	22 208 523,0	320,2	15 272 079,0
Целевые трансферты и кредиты из ОБ	2 898 592,1	3 996 691,6	16 421 363,2	24 264 755,1	28 222 632,7	116,3	3 957 877,6
Погашение бюджетных кредитов (ЖЗУ)					300 000,0		300 000,0
ИТОГО ДОХОДОВ КОНТИНГЕНТ:	38 539 388,9	42 796 848,5	46 456 471,9	49 130 614,6	58 652 620,0	119,4	9 522 005,3
ИТОГО ДОХОДОВ отчисления:	13 864 599,5	14 565 161,0	22 050 756,6	24 488 676,0	28 389 320,8	115,9	3 900 644,8
НАЛОГОВЫЕ ПОСТУПЛЕНИЯ,	11 753 659	12 540 832	20 414 068	23 069 575,2	22 241 665,7	96,4	-827 909,5
в том числе:							
<i>Регулируемые налоги, в том числе:</i>	<i>4 083 706,4</i>	<i>4 634 072,1</i>	<i>11 912 313,4</i>	<i>14 103 247,9</i>	<i>12 181 720,7</i>	<i>86,4</i>	<i>-1 921 527,2</i>
ИПН,облаг.у источника выплаты	2 239 825	2 557 023	6 518 679	7 743 704,6	6 590 043,9	85,1	-1 153 660,7
Социальный налог	1 843 882	2 077 050	5 393 635	6 359 543,3	5 591 676,8	87,9	-767 866,5
<i>Закрепленные налоговые поступления,</i>	<i>7 669 953</i>	<i>7 906 760</i>	<i>8 501 755</i>	<i>8 966 327,3</i>	<i>10 059 945,0</i>	<i>112,2</i>	<i>1 093 617,7</i>
в том числе:							
Налоги на имущество юридических лиц	2 791 460,5	3 005 114,0	2 945 063,0	3 069 429,7	3 190 000,0	103,9	120 570,3
Налоги на имущество физических лиц	204 916,9	209 803,2	29 192,2	208 187,4	223 037,0	107,1	14 849,6
Земельный налог	577 990,6	605 731,1	680 179,2	507 073,6	668 061,0	131,7	160 987,4
Налог на трансп.средства с юридич.лиц	230 211,3	292 314,0	293 070,1	302 516,2	312 000,0	103,1	9 483,8
Налог на трансп. средства с физич.лиц	908 382,5	938 278,2	1 092 343,3	1 405 677,0	1 494 317,0	106,3	88 640,0
Акцизы	282 013,4	170 732,7	240 022,5	171 418,5	234 738,0	136,9	63 319,5
Плата за пользование зем. участками	160 964,9	185 553,9	200 351,4	211 263,3	215 000,0	101,8	3 736,7
Сборы за ведение предпр. и профессион.деят.	532 930,1	663 571,9	651 067,8	569 810,4	575 723,0	101,0	5 912,6

Наименование	факт за 2015 год	факт за 2016 год	факт за 2017 год	факт за 2018 год	Бюджет на 2019 год (уточненный)	Темп роста, %	Отклонение
Фиксированный налог	27 524,4	28 937,6	22 235,1	24 819,4	25 000,0	100,7	180,6
Прочие налоговые поступления в МБ	17,8	28,9	152 475,2	25 079,0	294,0	1,2	-24 785,0
Государственная пошлина, зачисляемая в местный бюджет	687 629,2	342 051,8	431 940,0	451 709,0	680 000,0	150,5	228 291,0
НЕНАЛОГОВЫЕ ПОСТУПЛЕНИЯ	401 895,1	224 733,0	358 767,4	348 797,3	568 220,7	162,9	219 423,4
<i>Поступления от продажи основного капитала, в том числе</i>	1 709 045,5	1 799 596,2	1 277 920,9	1 070 303,5	5 579 434,4	521,3	4 509 130,9
Поступления от продажи гражданам квартир	1 339 917,5	1 540 518,9	983 314,8	788 320,4	5 292 434,4	671,4	4 504 114,0
ИТОГО ДОХОДОВ отчисление без поступлений от продажи гражданам квартир:	12 524 682,0	13 024 642,1	21 067 441,8	23 700 355,6	23 096 886,4	97,5	-603 469,2
ИТОГО ДОХОДОВ контингент без поступлений от продажи гражданам квартир:	37 199 471,4	41 256 329,6	45 473 157,1	48 342 294,2	53 360 185,6	110,4	5 017 891,3
Процент отчислений по регулируемым налогам	14,2	14,1	32,8	36,4	28,7	78,8	-7,7

Уточнения доходной части бюджета города Усть-Каменогорска на 2019 год

Наименование	прогноз бюджета на 2019 год, утвержденный	внесение изменений и дополнений	Уточненный бюджет на 2019 год (февраль)	внесение изменений и дополнений	Уточненный бюджет на 2019 год (март)	внесение изменений и дополнений	Уточненный бюджет на 2019 год (апрель)	внесение изменений и дополнений	Уточненный бюджет на 2019 год (июнь)	внесение изменений и дополнений	Уточненный бюджет на 2019 год (август)	внесение изменений и дополнений	Уточненный бюджет на 2019 год (сентябрь)
ИТОГО ДОХОДОВ ОТЧИСЛЕНИЕ:	27 351 692,0	159 902,3	27 511 594,3	-1 067 585,5	26 444 008,8	422 232,4	26 866 241,2	377 256,5	27 243 497,7	17 670,6	27 261 168,3	1 128 152,5	28 389 320,8
НАЛОГОВЫЕ ПОСТУПЛЕНИЯ	21 475 141	0	21 475 141	-1 448 989,5	20 026 151,5	478 352,2	20 504 503,7	199 135,0	20 703 638,7	96 000,0	20 799 638,7	1 442 027,0	22 241 665,7
01 Подоходный налог	8 858 555,0	0,0	8 858 555,0	-888 306,5	7 970 248,5	244 275,3	8 214 523,8	108 515,5	8 323 039,3	0,0	8 323 039,3	708 504,6	9 031 543,9
2 00 Индивидуальный подоходный налог	8 858 555,0	0,0	8 858 555,0	-888 306,5	7 970 248,5	244 275,3	8 214 523,8	108 515,5	8 323 039,3	0,0	8 323 039,3	708 504,6	9 031 543,9
Инд. под. налог, облагающий источник выплаты, контингент	22 390 183,3	0,0	22 390 183,3	-721 973,3	21 668 210,0	34 887,0	21 703 097,0	0,0	21 703 097,0	0,0	21 703 097,0	1 258 728,4	22 961 825,4
01 Инд. под. налог, облагающий источника выплаты	6 717 055		6 717 055	-888 306,5	5 828 748,5	-55 724,7	5 773 023,8	108 515,5	5 881 539,3	0,0	5 881 539,3	708 504,6	6 590 043,9
02 Инд. под. налог, не облагающий источника выплаты	2 086 500,0		2 086 500,0		2 086 500,0	300 000,0	2 386 500,0		2 386 500,0		2 386 500,0		2 386 500,0
05 выплаты	55 000,0		55 000,0		55 000,0		55 000,0		55 000,0		55 000,0		55 000,0
03 1 00 Социальный налог	5 428 811,0	0,0	5 428 811,0	-560 977,0	4 867 834,0	-46 876,1	4 820 957,9	90 619,5	4 911 577,4	0,0	4 911 577,4	680 099,4	5 591 676,8
Социальный налог, контингент	18 096 036,7	0,0	18 096 036,7	0,5	18 096 037,2	27 864,8	18 123 902,0	0,0	18 123 902,0	0,0	18 123 902,0	1 359 292,4	19 483 194,4
01 Социальный налог	5 428 811		5 428 811	-560 977,0	4 867 834,0	-46 876,1	4 820 957,9	90 619,5	4 911 577,4	0,0	4 911 577,4	680 099,4	5 591 676,8
04 Налоги на собственность	5 667 564,0	0,0	5 667 564,0	0,0	5 667 564,0	216 126,0	5 883 690,0	0,0	5 883 690,0	0,0	5 883 690,0	4 000,0	5 887 690,0
1 00 Налоги на имущество	3 413 037,0	0,0	3 413 037,0	0,0	3 413 037,0	0,0	3 413 037,0	0,0	3 413 037,0	0,0	3 413 037,0	0,0	3 413 037,0
01 Налоги на имущество юридических лиц	3 190 000,0		3 190 000,0		3 190 000,0		3 190 000,0		3 190 000,0		3 190 000,0		3 190 000,0
02 Налоги на имущество физических лиц	223 037,0		223 037,0		223 037,0		223 037,0		223 037,0		223 037,0		223 037,0
3 00 Земельный налог	668 061,0	0,0	668 061,0	0,0	668 061,0	0,0	668 061,0	0,0	668 061,0	0,0	668 061,0	0,0	668 061,0
02 Земельный налог	668 061,0		668 061,0		668 061,0		668 061,0		668 061,0		668 061,0		668 061,0
Земельный налог, за исключением земельного налога на земли населенных пунктов	0,0		0,0		0,0		0,0		0,0		0,0		0,0
4 00 Налог на транспортные средства	1 586 191,0	0,0	1 586 191,0	0,0	1 586 191,0	216 126,0	1 802 317,0	0,0	1 802 317,0	0,0	1 802 317,0	4 000,0	1 806 317,0
01 Налог на транспортные средства с юрид.лиц	308 000,0		308 000,0		308 000,0		308 000,0		308 000,0		308 000,0		312 000,0
02 Налог на транспортные средства с физич.лиц	1 278 191,0		1 278 191,0		1 278 191,0	216 126,0	1 494 317,0	0,0	1 494 317,0		1 494 317,0		1 494 317,0
5 01 Единый земельный налог	275,0		275,0		275,0		275,0		275,0		275,0		275,0
05 Внутренние налоги на товары, работы и услуги	1 067 961,0	0,0	1 067 961,0	0,0	1 067 961,0	35 500,0	1 103 461,0	0,0	1 103 461,0	-46 000,0	1 057 461,0	-7 000,0	1 050 461,0
2 00 Акцизы	209 238,0	0,0	209 238,0	0,0	209 238,0	35 500,0	244 738,0	0,0	244 738,0	0,0	244 738,0	-10 000,0	234 738,0
74 Все виды спирта и (или) винограда, алкогольной продукции, произведенных на территории РК	98 738,0		98 738,0		98 738,0		98 738,0		98 738,0		98 738,0		98 738,0
75 Табачные изделия, легковые автомобили, бензин (за исключением авиационного) и дизельного топлива, произведенных на территории РК	48 500,0		48 500,0		48 500,0	35 500,0	84 000,0		84 000,0		84 000,0		94 000,0
84 топливо, произведенных на территории РК	62 000,0		62 000,0		62 000,0		62 000,0		62 000,0		62 000,0		62 000,0
3 00 Поступления за использование прир. ресурсов	215 000,0	0,0	215 000,0	0,0	215 000,0	0,0	215 000,0	0,0	215 000,0	0,0	215 000,0	0,0	215 000,0
15 Плата за пользование зем. участками	215 000,0		215 000,0		215 000,0		215 000,0		215 000,0		215 000,0		215 000,0
4 00 Сбор за ведение предпр. и профессиональн. деят.	621 723,0	0,0	621 723,0	0,0	621 723,0	0,0	621 723,0	0,0	621 723,0	-46 000,0	575 723,0	0,0	575 723,0
02 Лиценз. сбор за право занятия отд. видами деят-ти	63 845,0		63 845,0		63 845,0		63 845,0		63 845,0		63 845,0		63 845,0
04 Сбор с аукционов	0,0		0,0		0,0		0,0		0,0		0,0		0,0
Плата за разм. наруж. (визуальн.) рекламы на открыт. пространствах	180 000,0		180 000,0		180 000,0		180 000,0		180 000,0		180 000,0		180 000,0
25 Регистрационный сбор, зачисляемый в местный бюджет	118 500,0		118 500,0		118 500,0		118 500,0		118 500,0	-46 000,0	72 500,0		72 500,0
29 Плата за пользование лицензиями на занятие отдельными видами деятельности	259 378,0		259 378,0		259 378,0		259 378,0		259 378,0		259 378,0		259 378,0
34 Плата за пользование лицензиями на занятие отдельными видами деятельности	22 000,0		22 000,0		22 000,0		22 000,0		22 000,0		22 000,0	3 000,0	25 000,0
502 Фискальный налог	0,0		0,0		0,0		0,0		0,0		0,0		0,0
07 1 10 Прочие налоговые поступления в МБ	452 250,0		452 250,0	294,0	452 544,0	29 327,0	481 871,0	294,0	482 165,0	142 000,0	623 577,0	56 423,0	680 000,0
1 08 1 00 Государственная пошлина	787 231,0	159 902,3	947 133,3	-44 210,4	902 922,9	-56 119,8	846 803,1	178 121,5	1 024 924,6	-130 329,4	894 595,2	-326 374,5	568 220,7
2 МЕНАЛОГОВЫЕ ПОСТУПЛЕНИЯ	182 071,0	0,0	182 071,0	0,0	182 071,0	1 333,0	183 404,0	0,0	183 404,0	0,0	183 404,0	-3 489,0	179 915,0
01 Доходы от государственной собственности	182 071,0		182 071,0		182 071,0		183 404,0		183 404,0		183 404,0		179 915,0

Исполнение доходной части бюджета города Усть-Каменогорска

	Наименование	2018 год, факт	прогноз годового бюджета на 2019 год	прогноз 9-ти месяцев 2019 года	факт на 30 сентября 2019 года	факт 9-ми месяцев 2018 года	отклонение факта от плана	% пост-я налогов	Темп роста 2019 к 2018 году	ожидаемое исполнение за 2019 год	отклонение ожидаемое от плана
	Итого ДОХОДОВ отчисление:	24 488 676,1	28 389 320,8	19 444 933,5	17 989 945,5	17 698 220,7	-1 454 988,0	92,5	101,6	25 836 877,2	-2 552 443,6
1	Итого ДОХОДОВ отчисление без продажи квартир:	23 700 355,6	23 096 886,4	16 025 903,7	16 913 544,0	17 415 203,0	887 640,3	105,5	97,1	22 869 537,8	-227 348,6
01	НАЛОГОВЫЕ ПОСТУПЛЕНИЯ	23 069 575,1	22 241 665,7	15 596 072,7	16 404 375,3	16 954 866,0	808 302,6	105,2	96,8	22 237 666,1	-3 999,6
	Подходный налог	9 762 746,6	9 031 543,9	6 593 827,7	6 850 598,6	7 374 183,6	256 770,9	103,9	92,9	9 031 543,9	0,0
2	Индивидуальный подоходный налог	9 762 746,6	9 031 543,9	6 593 827,7	6 850 598,6	7 374 183,6	256 770,9	103,9	92,9	9 031 543,9	0,0
	Инд. под. нал. облаг. у источника выплаты	7 743 704,6	6 590 043,9	4 491 305,7	4 732 066,4	5 557 515,8	240 760,7	105,4	85,1	6 590 043,9	0,0
01	Инд. под. нал., не облаг. у источника выплаты	1 960 566,2	2 386 500,0	2 066 972,0	2 082 495,3	1 766 051,6	15 523,3	100,8	117,9	2 386 500,0	0,0
05	Инд. под. нал., с доходов иностр. гражд., не облаг. у ист. выплаты	58 475,9	55 000,0	35 550,0	36 036,9	50 616,2	486,9	101,4	71,2	55 000,0	0,0
03	Социальный налог	6 359 543,3	5 591 676,8	4 012 996,0	4 225 101,6	4 502 159,7	212 105,6	105,3	93,8	5 591 676,8	0,0
01	Социальный налог	6 359 543,3	5 591 676,8	4 012 996,0	4 225 101,6	4 502 159,7	212 105,6	105,3	93,8	5 591 676,8	0,0
04	Налоги на собственность	5 493 185,5	5 887 690,0	3 725 692,5	4 006 524,6	3 952 211,5	280 832,1	107,5	101,4	5 887 690,0	0,0
1	Налоги на имущество	3 277 617,1	3 413 037,0	2 304 634,0	2 473 735,2	2 519 741,9	169 101,2	107,3	98,2	3 413 037,0	0,0
01	Налоги на имущество юридических лиц	3 069 429,7	3 190 000,0	2 195 275,0	2 310 860,4	2 355 038,2	115 585,4	105,3	98,1	3 190 000,0	0,0
02	Налоги на имущество физических лиц	208 187,4	223 037,0	109 359,0	162 874,8	164 703,7	53 515,8	148,9	98,9	223 037,0	0,0
3	Земельный налог	507 073,5	459 217,0	459 217,0	472 304,0	378 016,5	13 087,0	102,8	124,9	668 061,0	0,0
02	Зем. налог на земли нас. пунктов	490 297,0	459 217,0	459 217,0	472 304,0	360 945,6	13 087,0	102,8	130,9	668 061,0	0,0
	Земельный налог, за исключением земельного налога на земли населенных пунктов	16 776,6		0,0		17 070,9	0,0		0,0		
4	Налог на транспортные средства	1 708 193,2	1 806 317,0	961 706,5	1 060 219,7	1 054 293,8	98 513,2	110,2	100,6	1 806 317,0	0,0
01	Налог на транспортные средства с юридич.лиц	302 516,2	312 000,0	305 055,0	311 827,4	299 881,3	6 772,4	102,2	104,0	312 000,0	0,0
02	Налог на трансп. средства с физич.лиц	1 405 677,0	1 494 317,0	656 651,5	748 392,3	754 412,5	91 740,8	114,0	99,2	1 494 317,0	0,0
5	Единый земельный налог	301,7	275,0	135,0	265,7	159,3	130,7		166,8	275,0	0,0
05	Внутренние налоги на товары, работы и услуги	977 311,6	1 050 461,0	756 843,0	805 049,9	746 188,4	48 206,9	106,4	107,9	1 046 379,9	-4 081,1
2	Акцизы	171 418,5	234 738,0	168 419,0	184 010,7	114 095,4	15 591,7	109,3	161,3	226 501,9	-8 236,1
	Все виды спирта и (или) винограда, алкогольной продукции, произведенных на территории РК	65 727,3	78 738,0	54 967,0	54 967,2	51 277,4	0,2	100,0	107,2	70 501,9	-8 236,1
74	Табачные изделия, легкие автомобили (кроме автомобилей с ручным управлением или адаптером ручного управления, специально предназначенных для инвалидов), произведенные на территории РК	48 500,0	94 000,0	68 252,0	83 800,0	22 500,0	15 548,0	122,8	372,4	94 000,0	0,0
75	Бензин (за исключением авиационного) и дизельного топлива, произведенных на территории РК	57 191,2	62 000,0	45 200,0	45 243,6	40 318,0	43,6	100,1	112,2	62 000,0	0,0
84	Поступления за использование прир. ресурсов	211 263,3	215 000,0	154 236,0	157 680,4	156 951,2	3 444,4	102,2	100,5	215 000,0	0,0
3	Плата за пользование зем. участками	211 263,3	215 000,0	154 236,0	157 680,4	156 951,2	3 444,4	102,2	100,5	215 000,0	0,0
15	Сборы за ведение предпр. и профессион.деят.	569 810,5	575 723,0	415 124,0	442 645,8	458 173,9	27 521,8	106,6	96,6	579 878,0	4 155,0
4	Лиценз. сбор за право занятия отдельными видами деятельности	62 472,0	63 845,0	56 200,0	60 092,0	56 621,0	3 892,0	106,9	106,1	68 000,0	4 155,0
02	Сбор с аукционов	171,1	0,0	0,0		171,1	0,0		0,0		
04	Плата за разм. наруж. (визуальн.) рекламы на открыт. простран за	180 608,6	180 000,0	133 971,0	136 209,8	139 295,5	2 238,8	101,7	97,8	180 000,0	0,0
25	Регистрационный сбор, зачисляемый в местный бюджет	95 111,3	72 500,0	45 418,0	50 797,0	78 617,7	5 379,0	111,8	64,6	72 500,0	0,0
29	Плата за пользование лицензиями на занятие отдельными видами деятельности	231 447,5	259 378,0	179 535,0	195 547,0	183 468,6	16 012,0	108,9	106,6	259 378,0	0,0
34	Фиксированный налог	24 819,4	25 000,0	19 064,0	20 712,9	16 967,9	1 648,9	108,6	122,1	25 000,0	0,0
502	Прочие налоговые поступления в МБ	25 079,0	294,0	294,0	375,5	25 144,0	81,5		1,5	375,5	81,5
07	Государственная пошлина	451 709,0	680 000,0	506 419,5	516 725,1	354 978,8	10 305,6	102,0	145,6	680 000,0	0,0
1	Государственная пошлина, зачисляемая в местный бюджет	451 709,0	680 000,0	506 419,5	516 725,1	354 978,8	10 305,6	102,0	145,6	680 000,0	0,0
1	НЕНАЛОГОВЫЕ ПОСТУПЛЕНИЯ	348 797,4	568 220,7	199 214,0	238 135,0	251 371,8	38 921,0	119,5	94,7	335 637,4	-232 583,3
2	Доходы от государственной собственности	185 491,4	179 915,0	125 186,0	137 338,4	136 250,6	12 152,4	109,7	100,8	172 929,5	-6 985,5

		Наименование	2018 год, факт	прогноз годового бюджета на 2019 год	прогноз 9-ти месяцев 2019 года	факт на 30 сентября 2019 года	факт 9-ми месяцев 2018 года	отклонение факта от плана	% пост-я налогов	Темп роста 2019 к 2018 году	ожидаемое исполнение за 2019 год	отклонение ожидаемое от плана
1		Поступления части чистого дохода госпредпр.	4 781,2	1 282,0	1 269,0	1 282,0	4 773,6	13,0	26,9	1 282,0	0,0	
02		Поступл части чистого дохода ком. гос. предприятий	4 781,2	1 282,0	1 269,0	1 282,0	4 773,6	13,0	26,9	1 282,0	0,0	
3		Дивиденды на гос. пакеты акций, находящ. в гос. собственности	727,0	6 498,0	0,0	6 498,2	727,0	6 498,2	893,8	6 498,2	0,2	
02		Дивиденды на гос. пакеты акций ком. собственности	727,0	6 498,0	0,0	6 498,2	727,0	6 498,2	893,8	6 498,2	0,2	
4		Доходы на доли участия в юридических лицах, находящихся в коммунальной собственности	425,0	64,0	64,0	64,3	425,0	0,3	15,1	64,3	0,3	
5		Доходы от аренды имущества, находящегося в гос. собственности	178 568,9	172 071,0	123 853,0	129 494,0	130 325,0	5 641,0	104,6	99,4	165 085,0	-6 986,0
		Доходы от аренды имущества, находящегося в коммун. собственности района (города областного значения), за исключением доходов от аренды имущества коммунальной собственности района (города областного значения), находящегося в управлении акимов города районного значения, села, поселка, сельского округа	95 251,9	91 890,0	63 405,0	67 527,4	71 602,7	4 122,4	106,5	94,3	84 582,0	-7 308,0
08		Доходы от аренды жилищного фонда, наход. коммун. собствен.	83 317,0	80 181,0	60 448,0	61 966,6	58 722,3	1 518,6	102,5	105,5	80 503,0	322,0
09		Вознаграждения по бюджетным кредитам, выданным из местного бюджета банкам-земельщикам	989,3	0,0	0,0	0,0	0,0	0,0	0,0	0,0	0,0	0,0
7	18	Прочие доходы от гос. собственности	0,0	0,0	0,0	0,0	0,0	0,0	0,0	0,0	0,0	0,0
		Поступления от реализации бесхозяйного имущества, имущества, безвозмездно переданного в установленном порядке в коммунальную собственность, безнадзорных животных, находок, а также имущества, переданного по праву наследования к государству	0,0	0,0	0,0	0,1	0,0	0,1	0,0	0,0	0,0	0,0
07		Плата за сервитут по земельным участкам на на коммун. собствен.	1,9	0,0	0,0	1,3	1,4	1,3	1,3	92,2	1,0	1,0
10		Поступл. от реализации товаров (работ, услуг) гос. учреждениями, финансиру. из гос. бюджета.	1,9	0,0	0,0	1,3	1,4	1,3	1,3	92,2	1,0	1,0
02		Поступил от реализации услуг, предоставляемых гос. учреждениями, финансиру. из мест. бюджета.	1,9	0,0	0,0	1,3	1,4	1,3	1,3	92,2	1,0	1,0
03		Поступление денег от проведения госзакупок, организованных гос. учреждениями финансиру. из гос. бюджета	1 303,7	10 350,0	10 350,0	10 400,4	1 165,9	50,4	892,0	10 400,4	50,4	
1	02	Поступление денег от проведения госзакупок, организованных гос. учреждениями финансиру. из местного бюджета	1 303,7	10 350,0	10 350,0	10 400,4	1 165,9	50,4	892,0	10 400,4	50,4	
04		Штрафы, пени, и санкции, взыскания, налагаемые гос. учреждениями, финансиру. из гос. бюджета, а также административные штрафы, пени, санкции, взыскания, налагаемые местн. гос. органами	9 049,8	17 215,0	11 430,7	13 897,4	5 946,3	2 466,7	121,6	233,7	17 215,4	0,4
1	05	Прочие штрафы, пени, санкции, взыскания, налагаемые гос. учреждениями, финансиру. из мест. бюджета	4 644,2	15 265,0	10 132,7	12 579,6	2 258,7	2 446,9	124,1	556,9	15 265,0	0,0
1	14	Штрафы, пени, санкции, взыскания по бюджетным кредитам (займам) выданным из местного бюджета спец. орг. физ. лицам	6,0	20,0	20,0	20,4	6,0	0,4	102,2	340,0	20,4	0,4
1	54	Административные штрафы, пени, санкции, взыскания	4 399,5	1 930,0	1 278,0	1 297,4	3 681,6	19,4	101,5	35,2	1 930,0	0,0
05	1	Гранты	30,0	360 740,7	52 247,3	76 377,5	108 007,6	24 130,2	146,2	70,7	135 001,1	-225 739,6
06	1	Прочие неналоговые поступления	152 920,6	360 740,7	52 247,3	76 377,5	108 007,6	24 130,2	146,2	70,7	135 001,1	-225 739,6
1	05	Поступления дебиторской, депонентской задолженности гос. учреждений, финанс. из местного бюджета	30 047,7	13 000,0	0,0	23 089,2	20 558,2	23 089,2	112,3	112,3	13 000,0	0,0
1	07	Возврат неисп. ср-ств, ранее полученных из МБ	122 872,9	347 740,7	52 247,3	53 287,1	87 449,4	1 039,8	102,0	60,9	122 000,0	-225 740,7
1	09	Другие неналоговые поступления в МБ	1 070 303,5	5 579 434,4	3 649 646,8	1 347 435,3	491 982,9	-2 302 211,5	36,9	273,9	3 263 573,7	-2 315 860,7
3		Поступления от продажи основного капитала	818 669,8	5 305 434,4	3 427 029,8	1 098 635,8	307 354,7	-2 328 394,0	32,1	357,4	2 989 573,7	-2 315 860,7
01		Продажа госимущества, закрепленного за гос. учреждениями	0,0	0,0	0,0	4,5	0,0	4,5	0,0	4,5	4,5	0,0
02		Поступл. от продажи госимущества, закрепленного за гос. учреждениями финансиру. из МБ	0,0	0,0	0,0	4,5	0,0	4,5	0,0	4,5	4,5	0,0
03		Поступления от продажи гражданам квартир	788 320,4	5 292 434,4	3 419 029,8	1 076 401,6	283 017,7	-2 342 628,2	31,5	380,3	2 967 339,4	-2 325 095,0

		Наименование	2018 год, факт	прогноз годового бюджета на 2019 год	прогноз 9-ти месяцев 2019 года	факт на 30 сентября 2019 года	факт 9-ми месяцев 2018 года	отклонение факта от плана	% пост-я налогов	Темп роста 2019 к 2018 году	ожидаемое исполнение за 2019 год	отклонение ожидаемое от плана
		Поступления от приватизации жилищ из государственного жилищного фонда	30 349,3	13 000,0	8 000,0	22 229,8	24 337,0	14 229,8	277,9	91,3	22 229,8	9 229,8
03	07	Продажа земли и нематериальных активов	251 633,8	274 000,0	222 617,0	248 799,4	184 628,2	26 182,4	111,8	134,8	274 000,0	0,0
		Продажа земли	201 480,6	169 000,0	134 617,0	140 660,2	140 660,2	-134 617,0	0,0	0,0	169 000,0	0,0
1	01	Поступления от продажи земельных участков	201 480,6	169 000,0	134 617,0	153 664,6	140 660,2	19 047,6	114,1	109,2	169 000,0	0,0
2	02	Плата за продажу права аренды зем. участков	50 153,2	105 000,0	88 000,0	95 134,9	43 968,0	7 134,9	108,1	216,4	105 000,0	0,0
		ИТОГО ДОХОДОВ отчисления:	24 488 676,1	28 389 320,8	19 444 933,5	17 989 945,5	17 698 220,7	-1 454 988,0	97,5	101,6	25 836 877,2	-2 552 443,6



sandra_ouz 4ч
В режиме автора



Кто смотрел прямой эфир.
Вы все видели сами

В итоге села батарея,
и он не сохранился.

На самом важном моменте:
Когда все начали орать,
что не давали мне
разрешения,
вести прямой эфир

Какая я плохая.
Ужасная и
неконструктивная.

Ещё и про экологию
говорю, хоть и не эксперт



Отправить сообщение



sandra_ouz 4ч
В режиме автора



Это было ужасно.
Взрослые женщины,
убеждали меня в том, что
я не имею права поднимать
вопрос экологии, если я
не эколог.

Веду себя слишком
вызывающе, распространяя
информацию о проблеме,
которая беспокоит весь
город.

А потом когда узнали, что
все это было записано,
кричали, но уже хором



Отправить сообщение



sandra_ouz 3ч
В режиме автора



Я очень их понимаю.
Ведь это директора
школ и больниц.

Все мы знаем, как наше
государство использует
учителей и врачей.

И если завтра вы узнаете,
что кто-то проголосовал
25 раз, а кто-то танцевал
за грамоту.. скорее, это
не личная инициатива.

Это государство
манипулирует
соц. работниками через
руководство
гос. организаций.



Отправить сообщение



sandra_ouz 3ч
В режиме автора



Конечно, я мечтала
сказать все что я думаю и
ТАК, как я думаю.

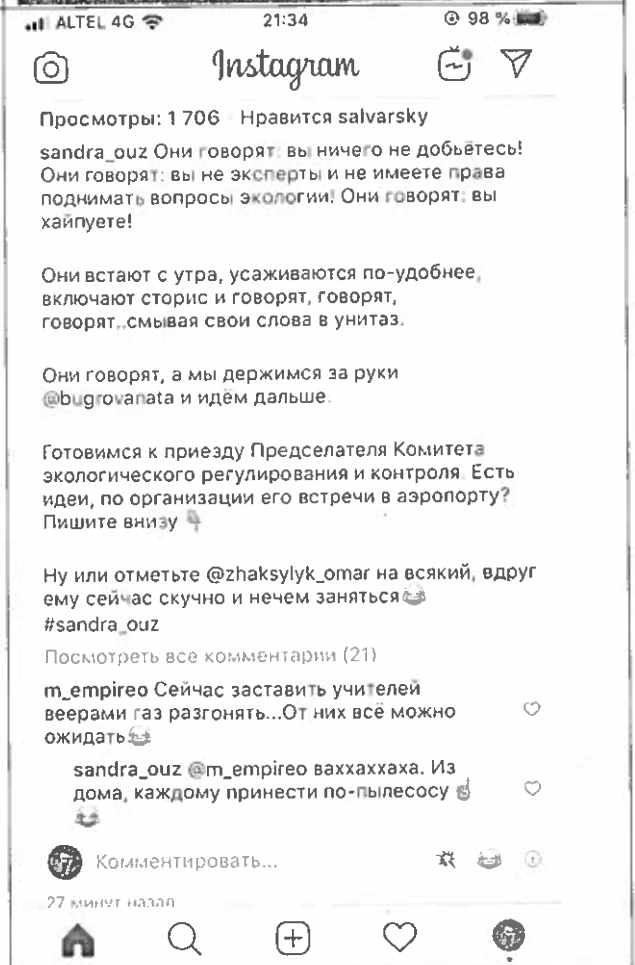
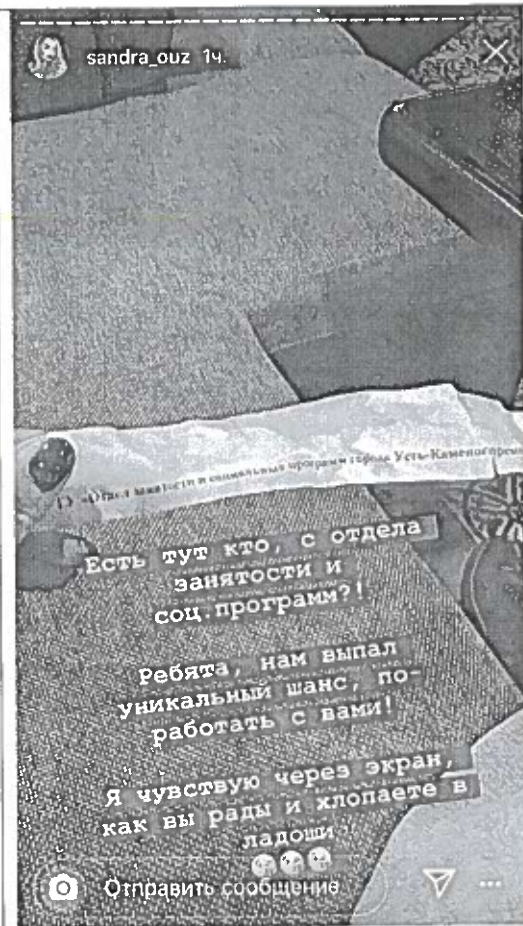
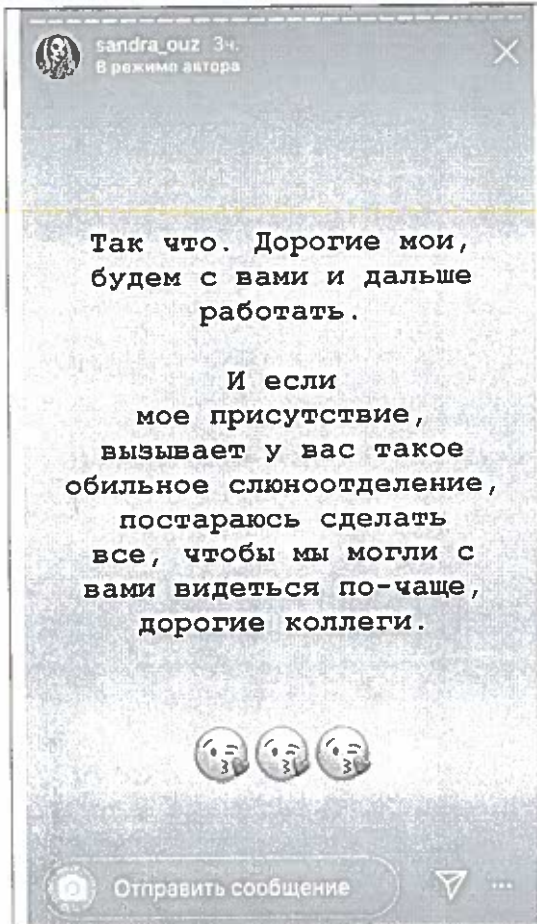
Но к счастью,
мне нужно было бежать в
магазин, к своему
ребёнку.

И это большое счастье.
Потому что все, чего они
добивались - это моего
выхода из Совета, в
который меня по-ошибке
включил аким.



Отправить сообщение





**2019 жылғы 18 желтоқсанда № 17
Қоғамдық тыңдаудың қорытынды хаттамасы**

Өскемен қаласының Қоғамдық кеңесінің президиум отырысының

шешімі бойынша қоғамдық тыңдау тағайындалды

от «18» 12 2019 ж. № 17 Хаттама

Қоғамдық тыңдау хаттамасының тақырыбы:

Нормативтік құқықтық актілердің жобаларын қарау

Өткізілетін уақыты мен орны:

2019 жылғы 18 желтоқсан, Өскемен қ. Пермитин көшесі, 17, 2-қабат шағын зал (201 каб.)

№ р/н	Талқылауға шығарылған мәселелер	Қазақстан Республикасының заңнамасын бақылаушы мемлекеттік органдар және олардың лауазымды тұлғаларымен сақталуы туралы ақпарат	Қоғамдық тыңдау барысында, оның ішінде анықталған жеке және заңды тұлғалардың заңды мүддесін және құқықтарын шектейтін жағдайларды жою бойынша ұсыныстар	Қазақстан Республикасының нормативтік құқықтық актілеріне өзгертулер мен толықтырулар енгізу бойынша ұсыныстар	Ескерту
1.	«2020-2022 жылдарға арналған Өскемен қаласының бюджеті туралы» Өскемен қалалық мәслихатының шешімінің жобасы	«Қазақстан Республикасындағы жергілікті мемлекеттік басқару және өзін-өзі басқару туралы» Қазақстан Республикасының 2001 жылғы 23 қаңтардағы Заңы	ЖОҚ	ЖОҚ	

**Қоғамдық тыңдаудың
төрағасы**

**Қоғамдық тыңдаудың
хатшысы**

Е. Березинская-Абилова

Ж. Узакбаева

**Итоговый протокол общественного слушания
№ 17 от 18 декабря 2019 года**

Общественное слушание назначено решением

заседания президиума Общественного совета города Усть-Каменогорска

Протокол № 17 от «18» 12 2019 г.

Тема общественного слушания:

Рассмотрение проектов нормативно-правовых актов

Дата и место проведения:

18 декабря 2019 года, г. Усть-Каменогорск, ул. Пермитина, 17, 2-этаж малый зал (201 каб.)

№ п/п	Вопросы, вынесенные на обсуждение	Информация о соблюдении контролируемыми государственными органами и их должностными лицами законодательства Республики Казахстан	Рекомендации, в том числе по устранению выявленных в ходе общественного слушания положений, ущемляющих или ограничивающих права и законные интересы физических лиц и юридических лиц	Предложения по внесению изменений и дополнений в нормативные правовые акты Республики Казахстан	Примечания
1.	проект решения маслихата города Усть-Каменогорска «О бюджете города Усть-Каменогорска на 2020-2022 годы»	Информация о соблюдении контролируемыми государственными органами и их должностными лицами законодательства Республики Казахстан	нет	нет	

**Председатель
общественного слушания**

Е. Березинская-Абилова

**Секретарь
общественного слушания**

Ж. Узакбаева